



## Förtroendemätning – Livsmedelsverket 2010

- Till: Karin Gustafsson
- Av: Anna Ullman
- Datum: 2010-12-07



© 2010. Synovate Ltd. All rights reserved.

The concepts and ideas submitted to you herein are the intellectual property of Synovate Ltd. They are strictly of confidential nature and are submitted to you under the understanding that they are to be considered by you in the strictest of confidence and that no use shall be made of the said concepts and ideas, including communication to any third party without Synovate's express prior consent and/or payment of related professional services fees in full.



# Sammanfattning

# Sammanfattning

- 84% tycker att Livsmedelsverks råd och rekommendationer är **mycket eller ganska trovärdiga** – det är en något högre andel jämfört med 2009, då motsvarande siffra var 78%
- En nästan lika stor andel (86%) uppger att de har mycket eller ganska stort **förtroende** för Livsmedelsverket
- En tredjedel (35%) uppger att de **känner till Livsmedelsverket** mycket eller ganska väl – de som har låg kännedom om verket är mindre benägna att uppfatta råden som trovärdiga och har något lägre förtroende för SLV
- I årets mätning uppger nio av tio (90%) att de anser att **maten i Sverige är säker**, det är i linje med förra årets resultat då motsvarande andel låg på 89%
- En fjärdedel (23%) uppfattar att Livsmedelsverket är **helt oberoende** gentemot livsmedelsbranschen, ingen större skillnad jämfört med föregående år då 21% uppgav detta.

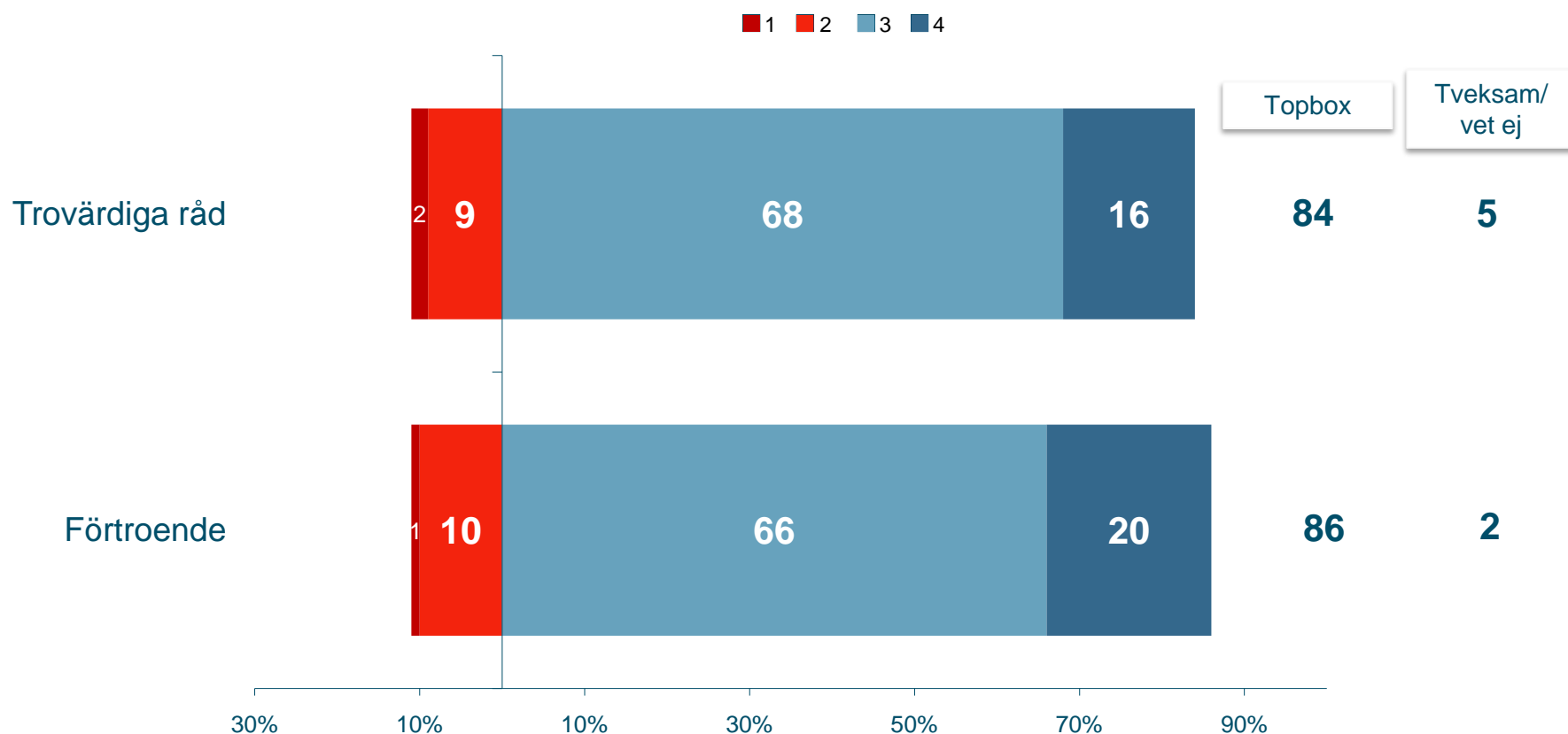




**Resultat**

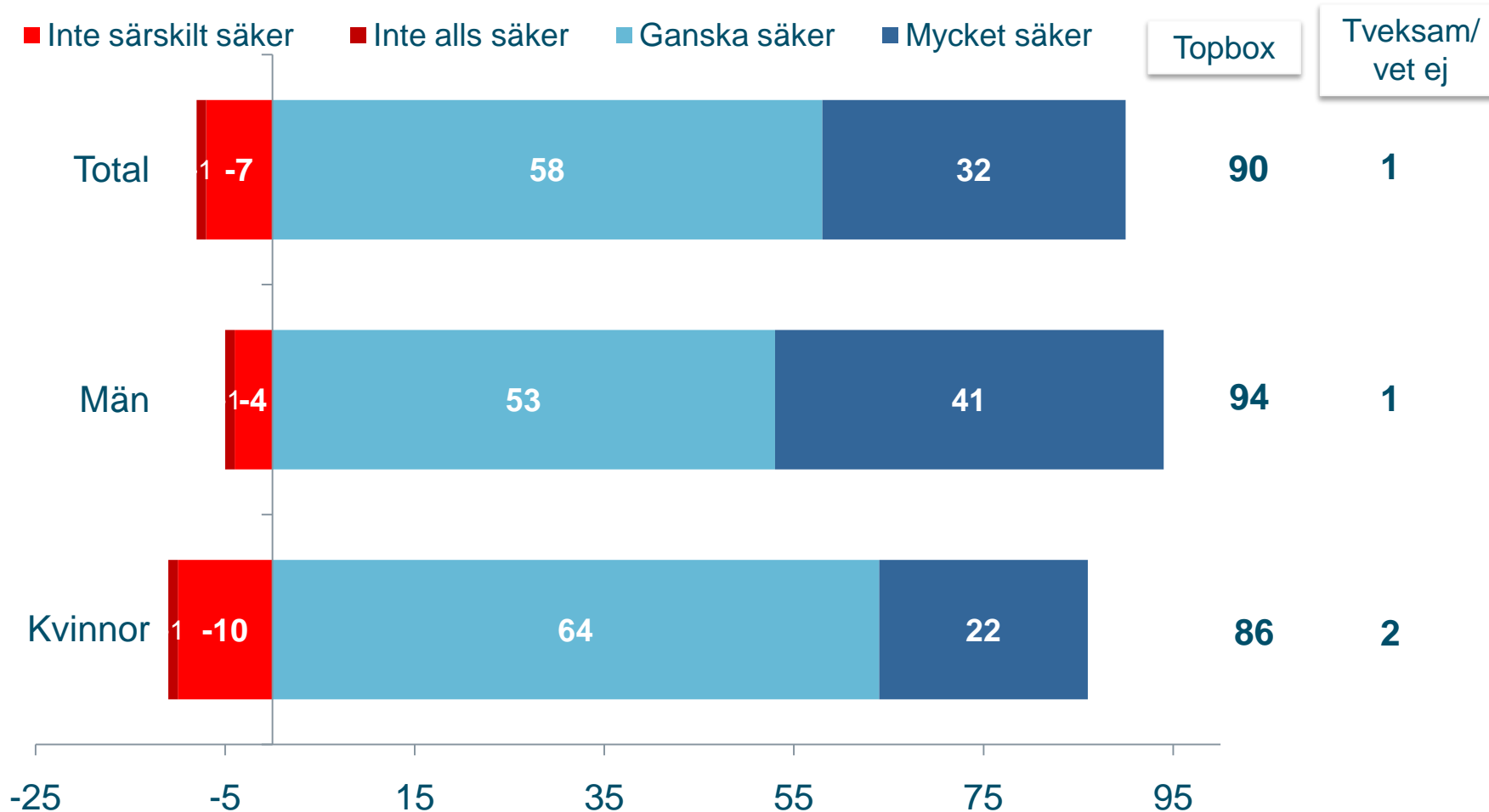
# Drygt 8 av 10 har förtroende för SLV och uppfattar råden som trovärdiga

F1: Hur trovärdiga anser du att de råd och rekommendationer som Livsmedelsverket ger är?  
F3: Vilket förtroende har du för Livsmedelsverket?



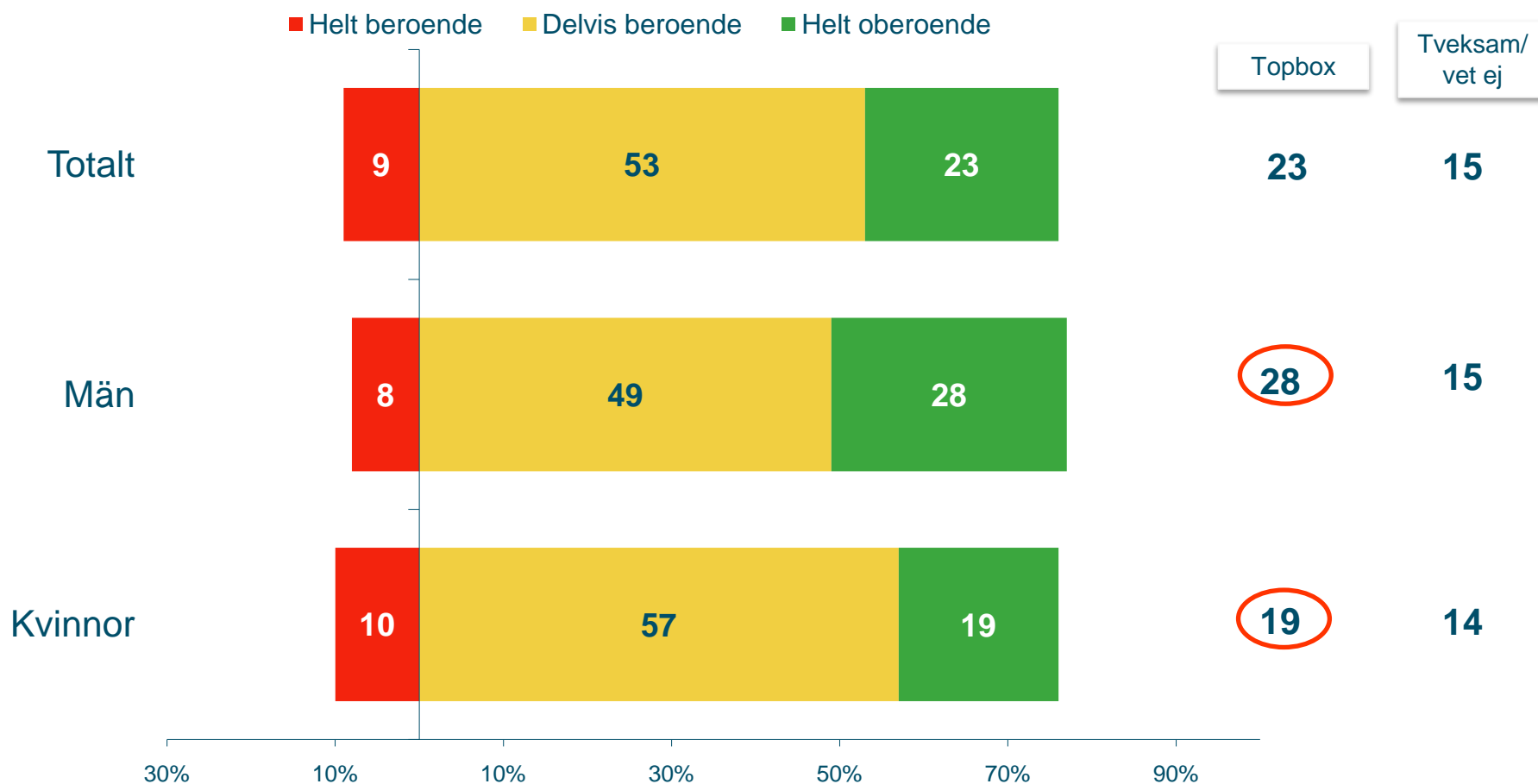
# Nio av tio upplever att maten i Sverige är ganska eller mycket säker

F2: Anser du att maten är säker i Sverige?



# En fjärdedel uppfattar att SLV är helt oberoende gentemot livsmedelsbranschen

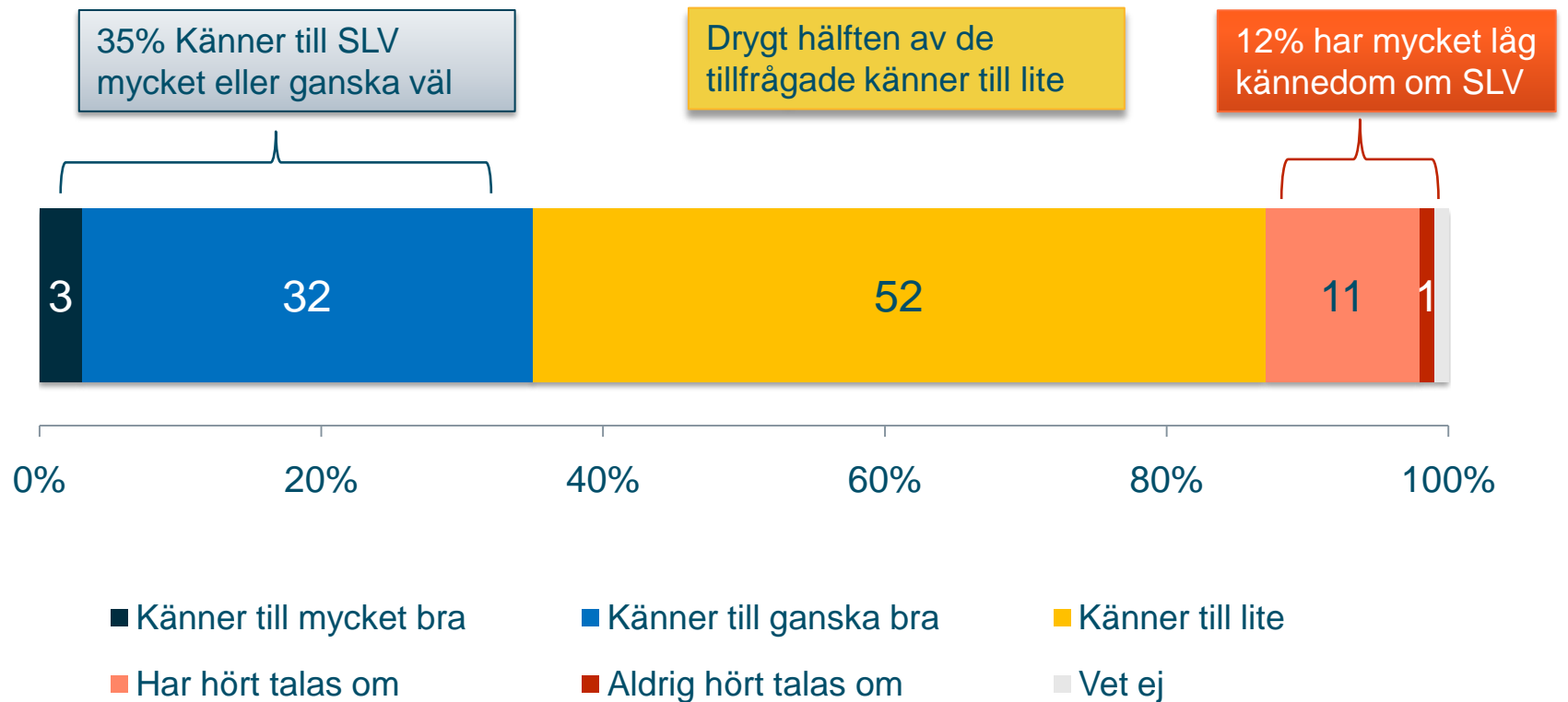
F4: Anser du att Livsmedelsverket är oberoende eller beroende gentemot livsmedelsbranschen?





# En tredjedel känner till SLV mycket eller ganska väl

Hur väl tycker du att du känner till Livsmedelverket?



Bas: Samtliga 1014 ip,

# Personer med låg utbildning har något lägre förtroende för SLV och råden

## F1: Trovärdiga råd

Nedbrytning	Topbox
Totalt	84
<i>Kön</i>	
Män	84
Kvinnor	84
<i>Ålder</i>	
16-29	86
30-49	88
50-64	81
65+	76
<i>Utbildning</i>	
Grundskola	71
Gymnasium	87
Högre utbildning	86

## F3: Förtroende

Nedbrytning	Topbox
Totalt	86
<i>Kön</i>	
Män	88
Kvinnor	83
<i>Ålder</i>	
16-29	89
30-49	91
50-64	81
65+	76
<i>Utbildning</i>	
Grundskola	76
Gymnasium	89
Högre utbildning	87

# Män anser i högre utsträckning än kvinnor att maten i Sverige är säker

## F2: Matens säkerhet

Nedbrytning	Topbox
<b>Totalt</b>	90
<b>Kön</b>	
Män	94
Kvinnor	86
<b>Ålder</b>	
16-29	96
30-49	94
50-64	84
65+	83
<b>Utbildning</b>	
Grundskola	88
Gymnasium	90
Högre utbildning	92

## F4: Oberoende

Nedbrytning	Topbox
<b>Totalt</b>	76
<b>Kön</b>	
Män	77
Kvinnor	76
<b>Ålder</b>	
16-29	81
30-49	76
50-64	79
65+	70
<b>Utbildning</b>	
Grundskola	66
Gymnasium	75
Högre utbildning	82

# SLV mest kända bland personer i åldern 30-49 år

## F5: Kännedom

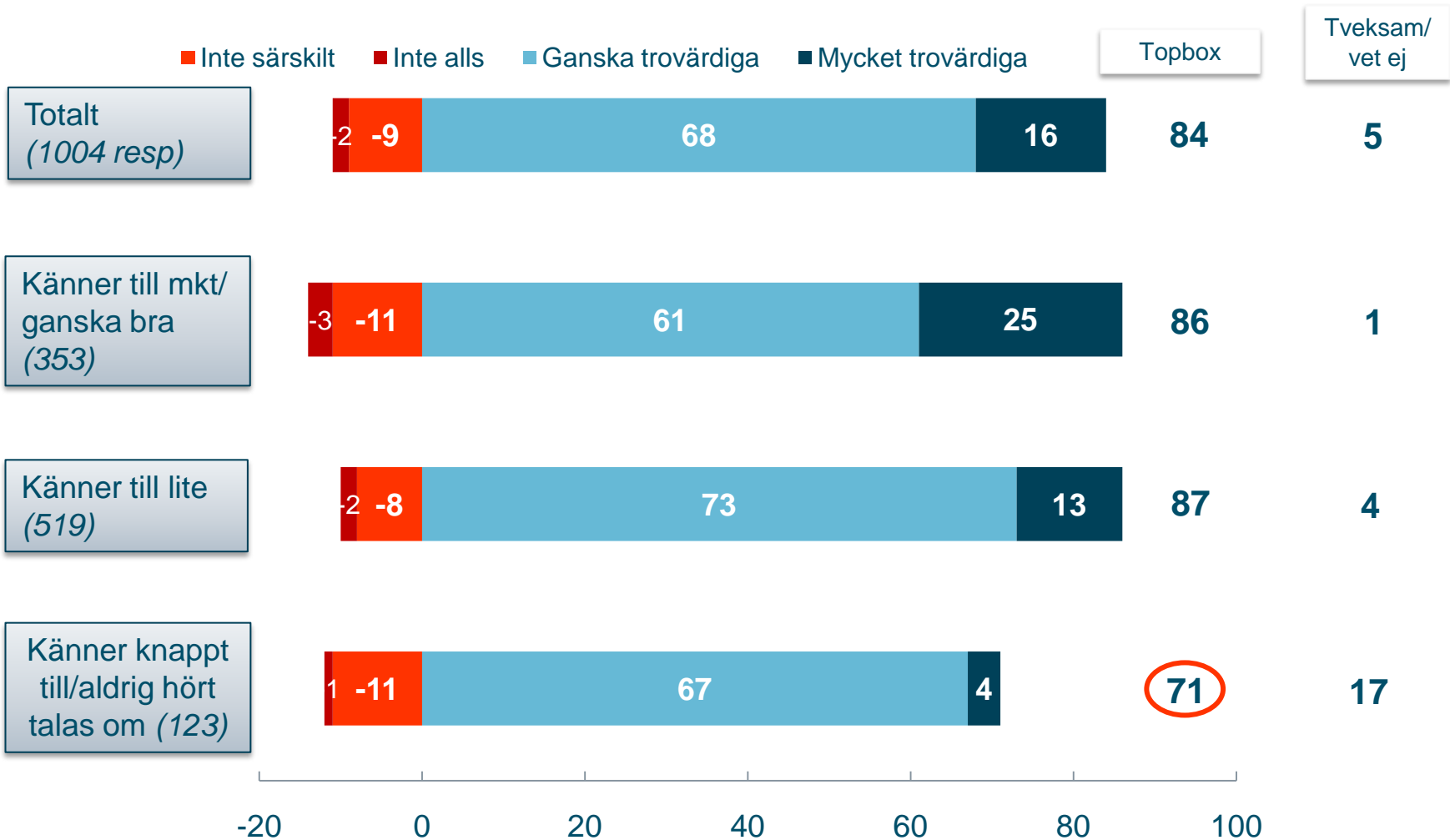
Nedbrytning	Topbox
<b>Totalt</b>	<b>35</b>
<b>Kön</b>	
Män	33
Kvinnor	37
<b>Ålder</b>	
16-29	23
30-49	44
50-64	36
65+	27
<b>Utbildning</b>	
Grundskola	22
Gymnasium	30
Högre utbildning	46

Andelen som säger sig känna till SLV mycket eller ganska väl skiljer sig markant mellan de som endast har grundskoleutbildning jämfört med dem som har högskoleutbildning.

Relativt stor variation mellan unga och gamla. Viktigt att komma ihåg att grundskoleutbildning & ålderskategorin 65+ samvarierar. Få under 35 som har endast grundskoleutbildning.



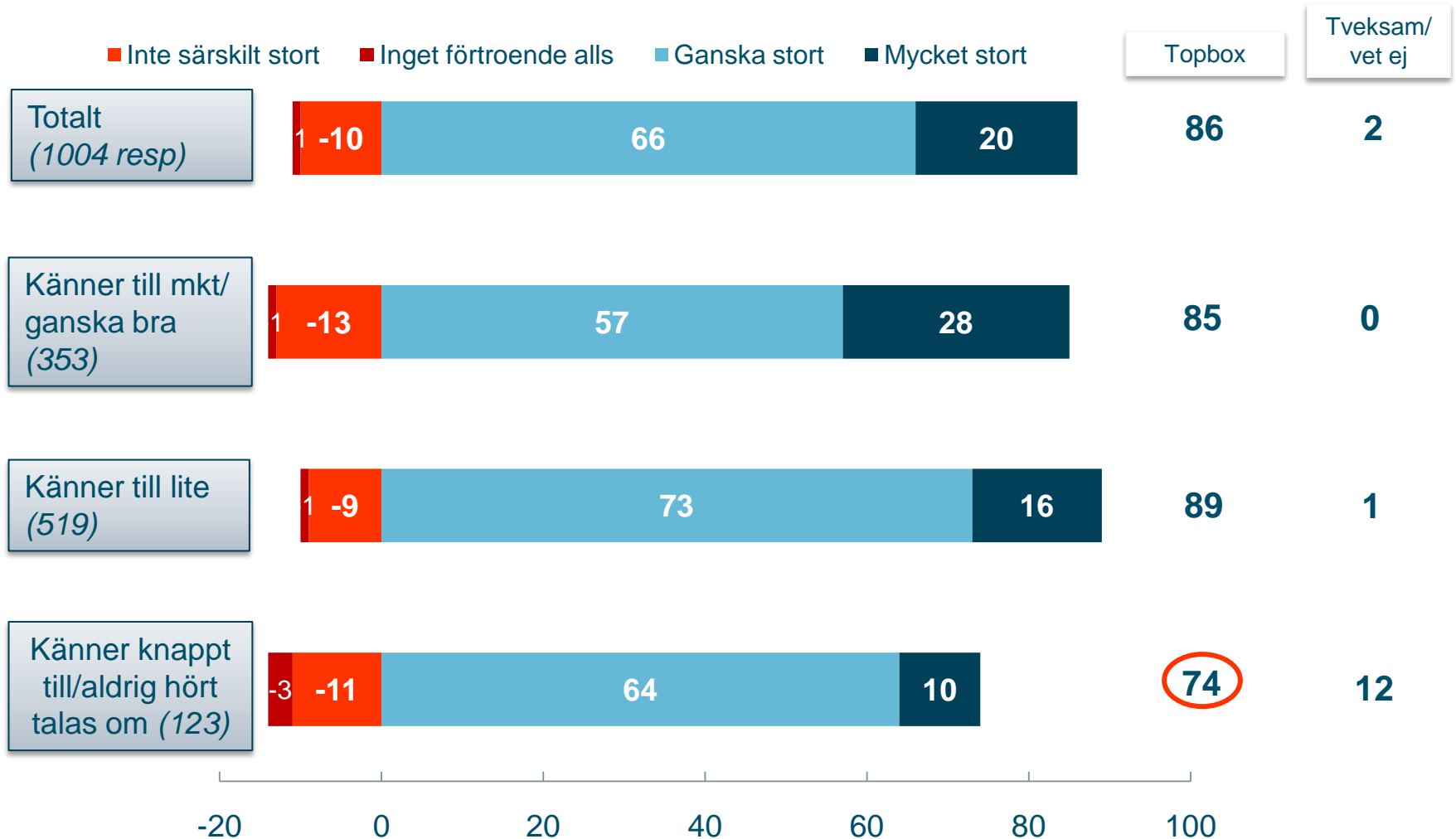
# De som har låg kännedom om SLV uppfattar i något lägre utsträckning råden som trovärdiga





# De med låg kännedom om SLV har något lägre förtroende för verket

Vilket förtroende har du för Livsmedelsverket?





# Metodbeskrivning

# Om undersökningen

- Synovate har på uppdrag av Livsmedelsverket genomfört en undersökning för att **mäta allmänhetens kännedom och förtroende för verket.**
- Målgrupp för undersökningen är allmänheten.
- Mätningen genomfördes i *Synovate Direkt*, Synovates omnibusundersökning.
- Sammanlagt genomfördes 1004 intervjuer per telefon under tiden 22-25 november 2010
- Undersökningens resultat redovisas i denna rapport. Detaljerade resultat redovisas i en separat tabellbilaga.





# Synovate Direkt – beskrivning (1/2)

- **När?**

- Synovate Direkt (SD) genomförs som en telefonomnibus varje helgfri vardag måndag till torsdag året runt. Synovate Direkt gör uppehåll vid större helger (påsk, jul) och under 7-8 veckor i samband med semestern (slutet av juni till mitten av augusti).
- Varje intervjudag genomförs 250 intervjuer.

- **Urval**

- Urvalet för Synovate Direkt kommer ifrån PAR. Den fil som Synovate hämtar hem varje månad består av ca 1 170 000 poster, urvalet är slumpmässigt.
- Innan filen blir tillgänglig för Synovate rensas filen på abonnemang som är belagda med operatörsspärrar (hemligt nummer mm). Ingen rensning görs för NIX-spärrar.

- **Val av respondent i hushållet**

- För att välja vem i hushållet som ska intervjuas använder vi en variant av en metod som kallas Troidahl-Carter. Metoden bygger på att man ställer två inledande frågor för att avgöra vem som ska bli intervjuad:
  - (1) Hur många personer 16 år och äldre, inklusive dig själv, bor det i ert hushåll?
  - (2) Hur många av dessa är kvinnor?
- Utifrån dessa variabler väljs sedan slumpmässigt (med lika sannolikhet) om den äldsta mannen, näst yngsta kvinnan, yngsta mannen e t c ska intervjuas.
- Om den valda respondenten inte är hemma bokas en tid för senare intervju. En vald person i ett hushåll kan/får inte bytas ut mot någon annan person i hushållet



## Synovate Direkt – beskrivning (2/2)

- **Vägning**

- Synovate Direkt vägs enligt en särskild viktmatrix som bygger på h-regioner, kön och ålder.
- När frågor som rör samhälle och politik ställs görs även en vägning på parti i föregående val.

- **Följande bakgrundsfrågor ingår som standard i Synovate Direkt:**

- Kön
- Födelseår
- Utbildning
- Civilstånd
- Boende
- Sysselsättning
- Facklig tillhörighet
- Hushållsinkomst
- Hushållsstorlek
- Region

